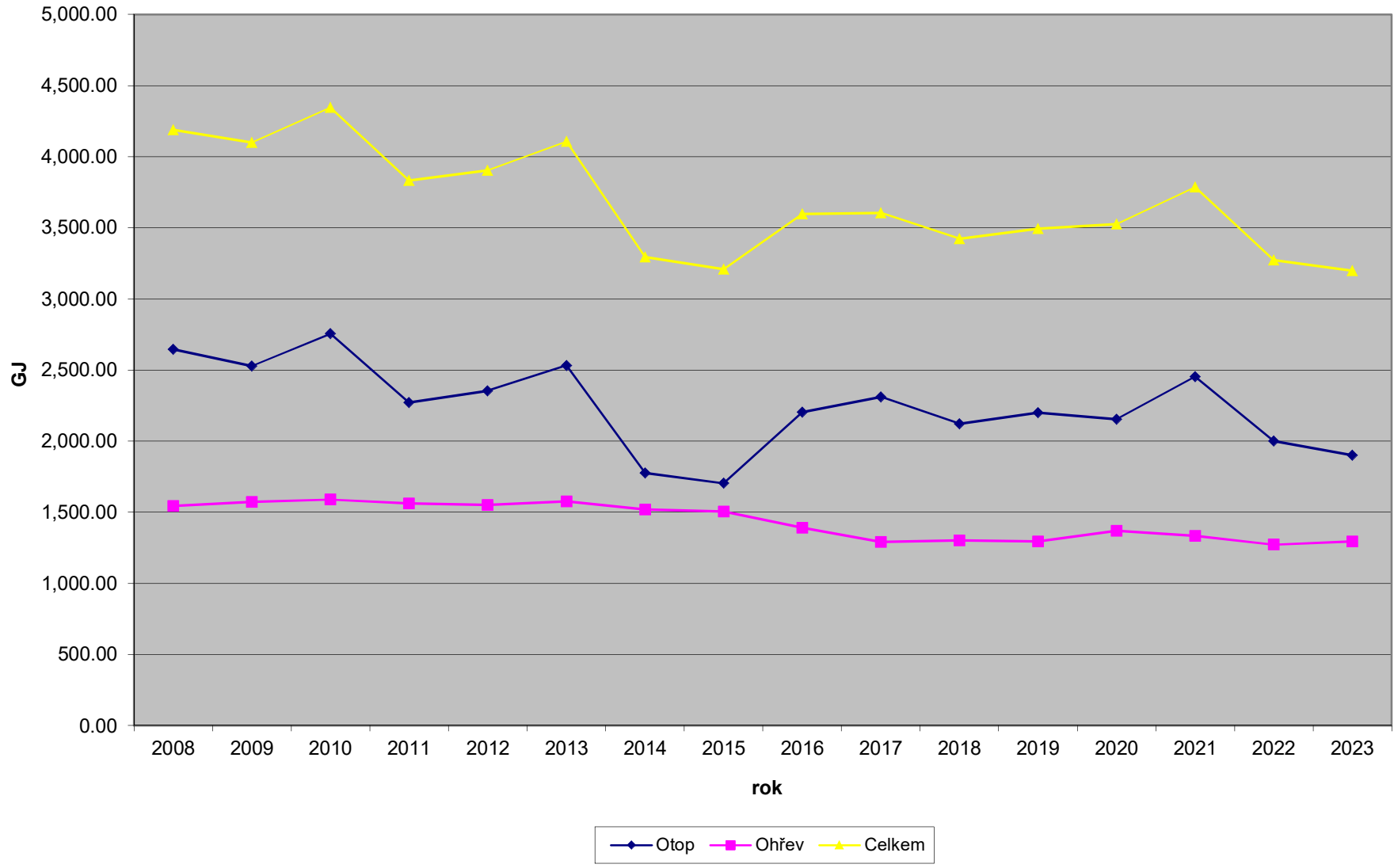
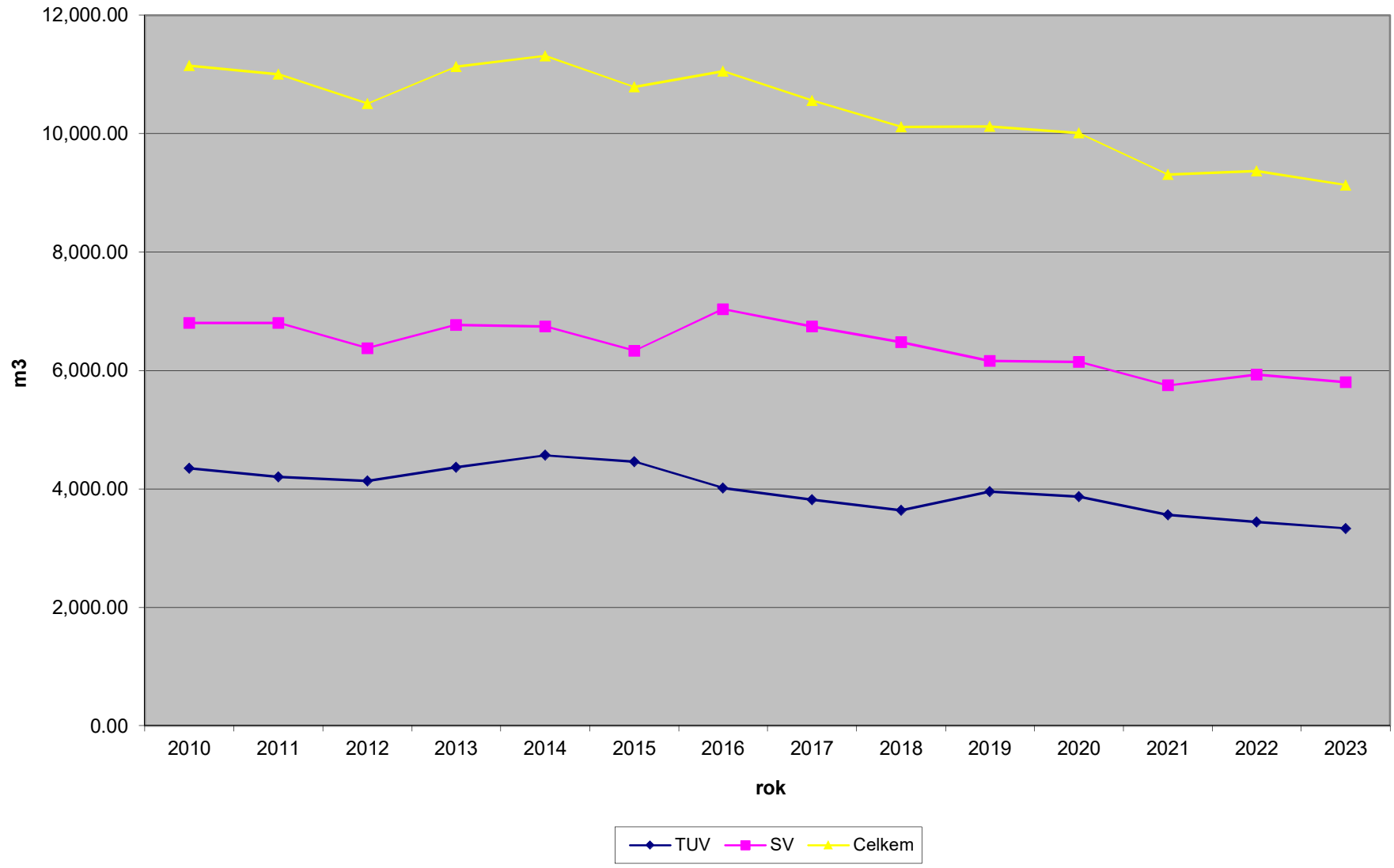


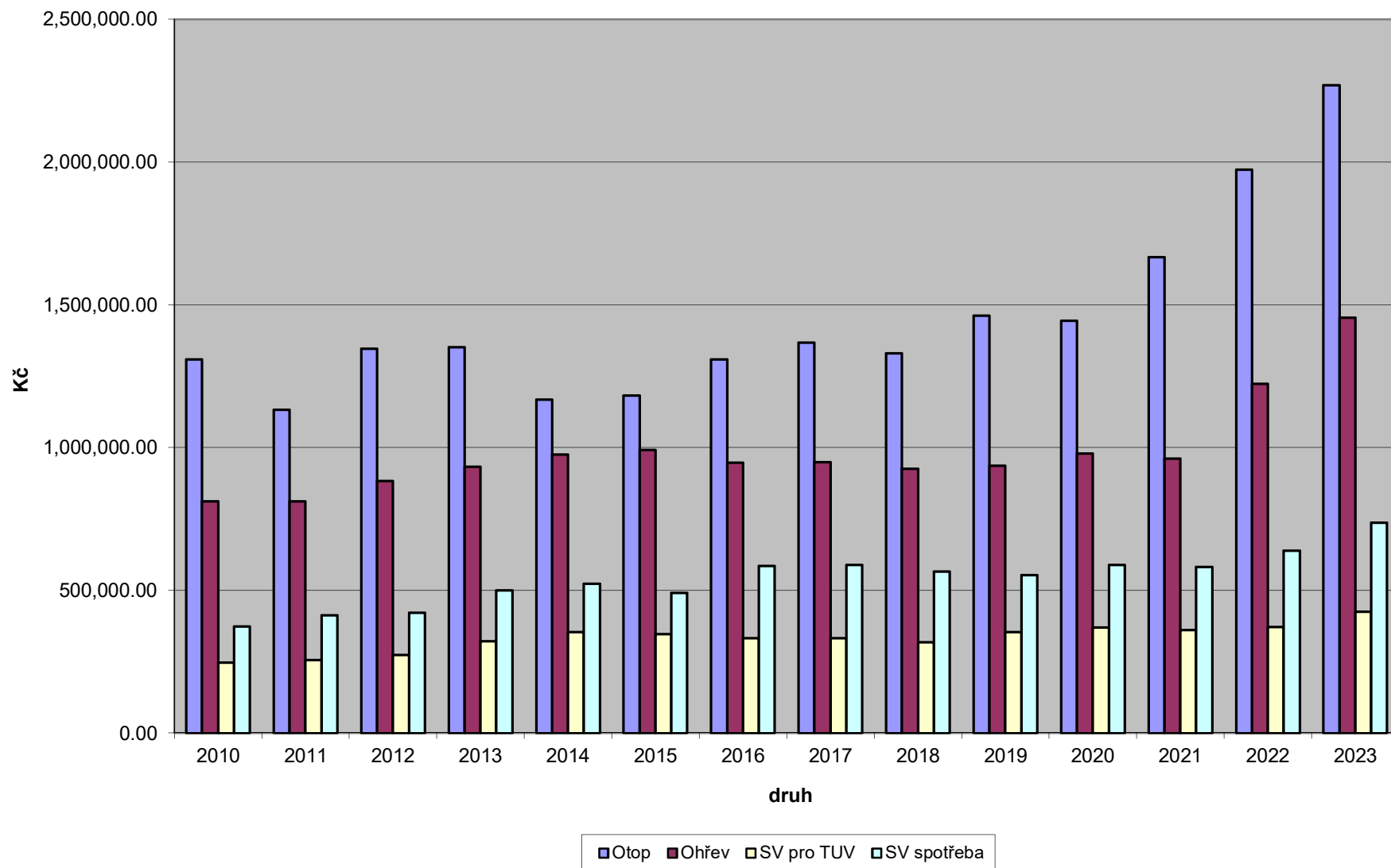
Vývoj spotřeby tepla v GJ



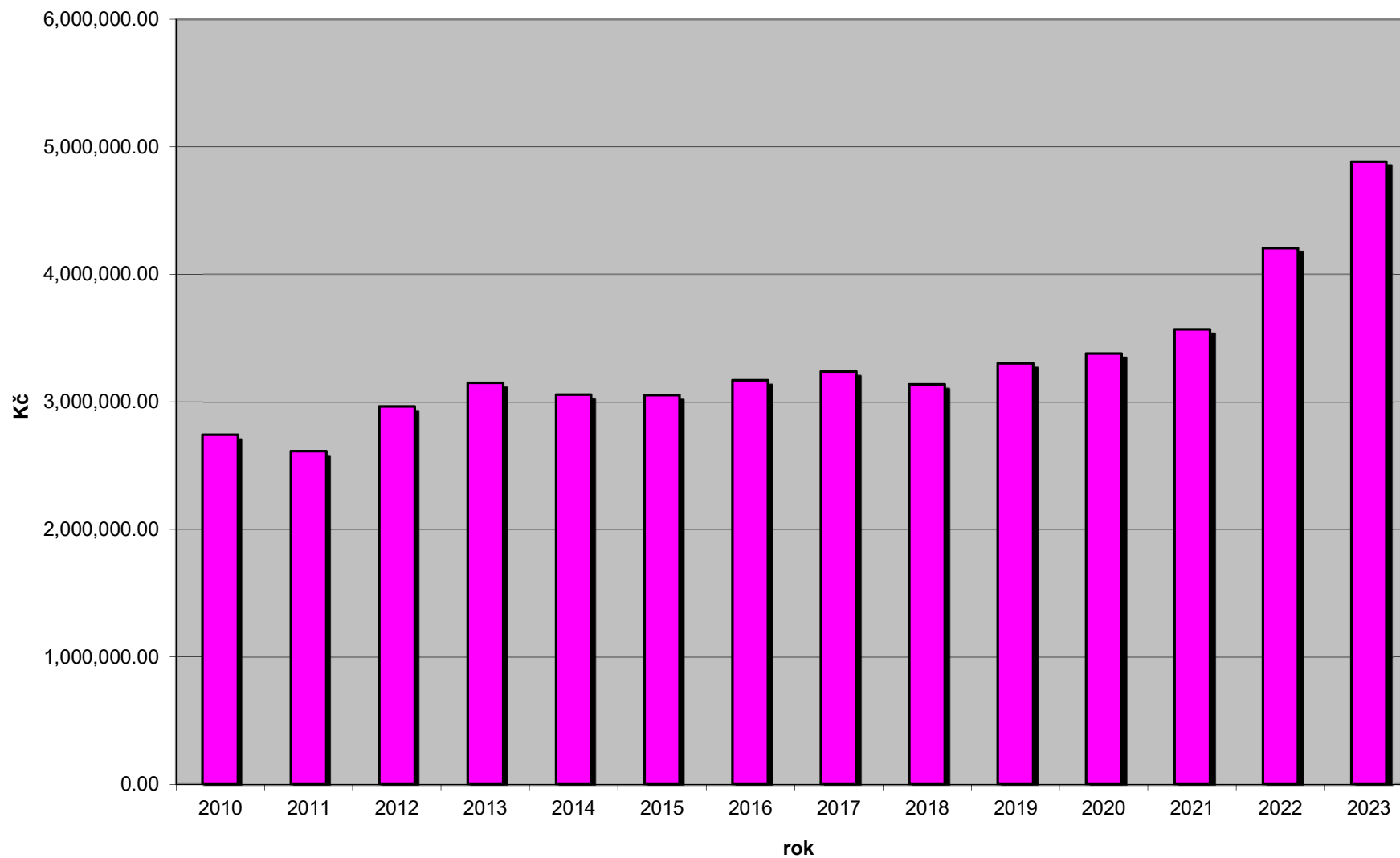
Spotřeba vody



Vývoj nákladů



Vývoj celkových nákladů



2018	<i>Fakturovaná spotřeba v m3</i>	<i>Součty bytových vodoměrů v m3</i>	<i>Rozdíl</i>	<i>%</i>
TUV	3,635.96	3,201.98	433.98	11.94
SV	6,475.99	5,477.96	998.03	15.41
Celkem	10,111.95	8,679.94	1,432.01	14.16

Při ceně cca 87 Kč za m3 to činí cca 124 600 Kč

2019	<i>Fakturovaná spotřeba v m3</i>	<i>Součty bytových vodoměrů v m3</i>	<i>Rozdíl</i>	<i>%</i>
TUV	3,957.00	3,795.45	161.55	4.08
SV	6,165.00	6,083.89	81.11	1.32
Celkem	10,122.00	9,879.34	242.66	2.40

Při ceně cca 89 Kč za m3 to činí cca 21 500 Kč

2020	<i>Fakturovaná spotřeba v m3</i>	<i>Součty bytových vodoměrů v m3</i>	<i>Rozdíl</i>	<i>%</i>
TUV	3,865.00	3,293.67	571.33	14.78
SV	6,146.92	5,850.59	296.33	4.82
Celkem	10,011.92	9,144.26	867.66	8.67

Při ceně cca 96 Kč za m3 to činí cca 83 000 Kč

2021	<i>Fakturovaná spotřeba v m3</i>	<i>Součty bytových vodoměrů v m3</i>	<i>Rozdíl</i>	<i>%</i>
TUV	3,559.00	3,320.90	238.10	6.69
SV	5,748.00	5,598.84	149.16	2.60
Celkem	9,307.00	8,919.74	387.26	4.16

Při ceně cca 101 Kč za m3 to činí cca 39 000 Kč

2022	<i>Fakturovaná spotřeba v m3</i>	<i>Součty bytových vodoměrů v m3</i>	<i>Rozdíl</i>	<i>%</i>
TUV	3,438.00	3,225.78	212.22	6.17
SV	5,933.00	5,625.11	307.89	5.19
Celkem	9,371.00	8,850.89	520.11	5.55

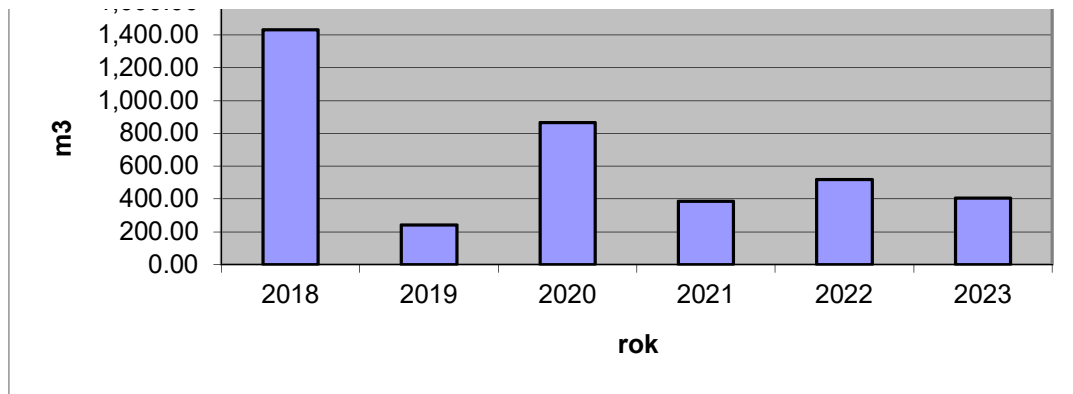
Při ceně cca 107 Kč za m3 to činí cca 56 000 Kč

2023	<i>Fakturovaná spotřeba v m3</i>	<i>Součty bytových vodoměrů v m3</i>	<i>Rozdíl</i>	<i>%</i>
TUV	3,332.00	3,179.89	152.11	4.57
SV	5,798.00	5,544.13	253.88	4.38
Celkem	9,130.00	8,724.02	405.99	4.45

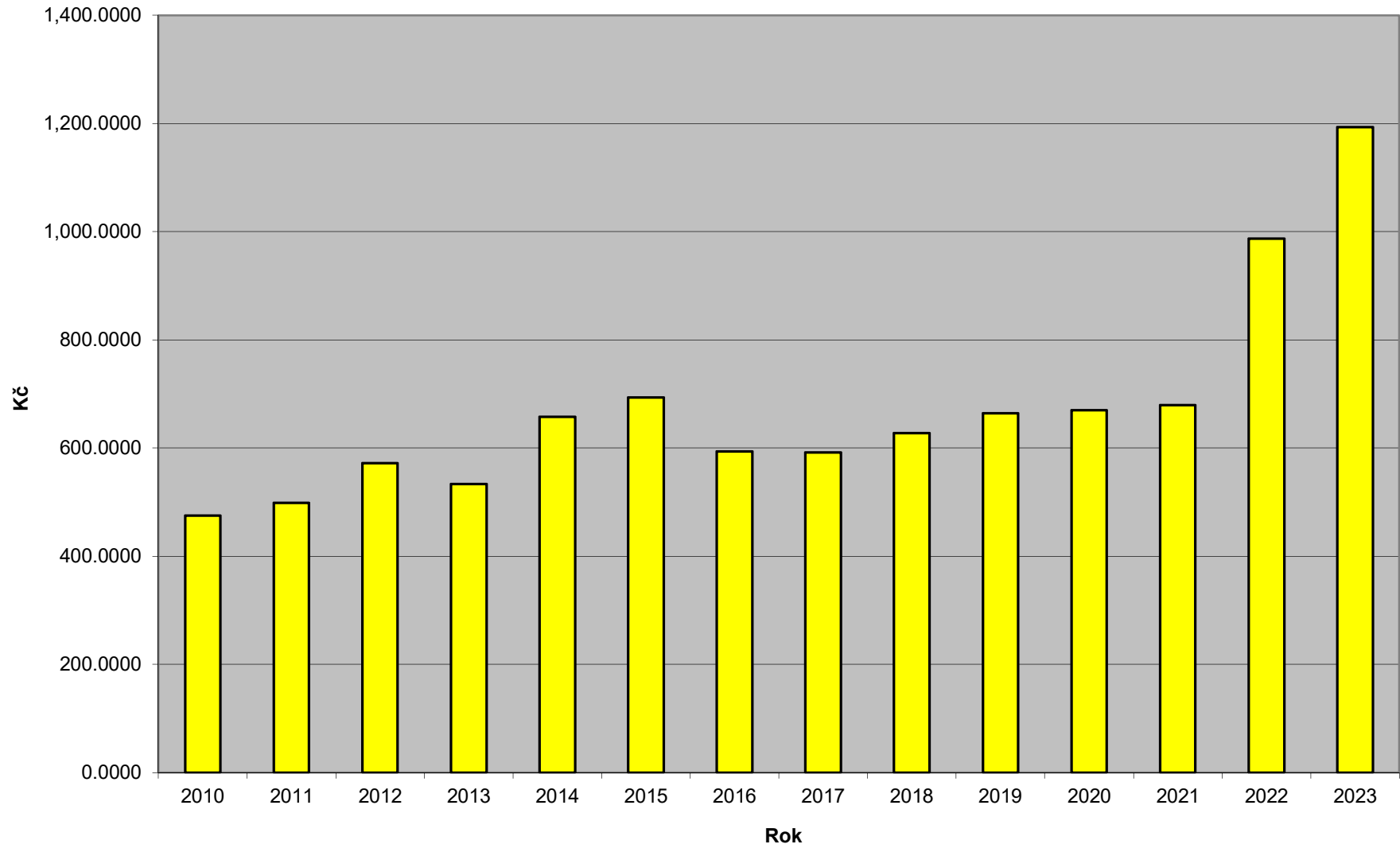
Při ceně cca 127 Kč za m3 to činí cca 52 000 Kč

Vývoj rozdílů

1,600.00



Cena tepla



Cena vody

